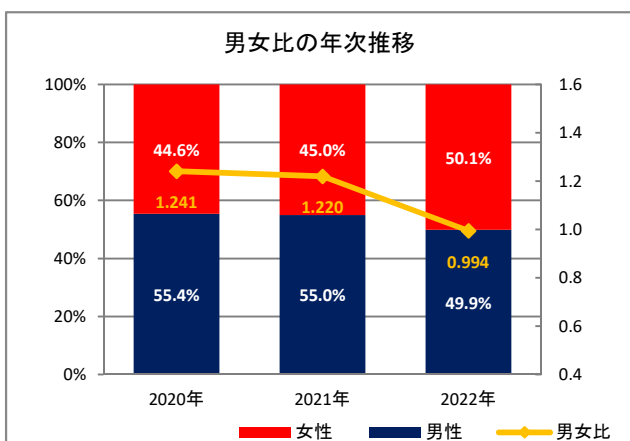
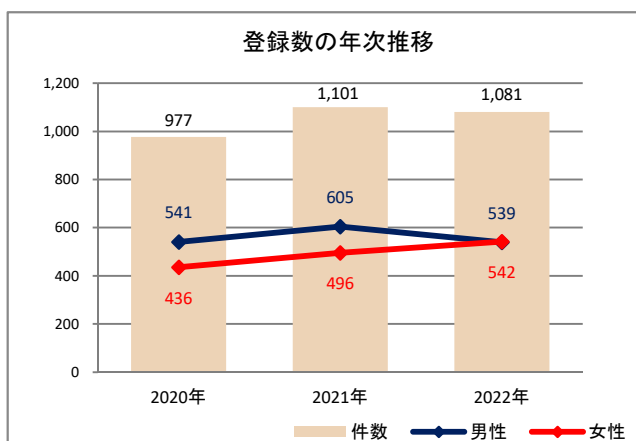


# 年次推移と部位別登録数

## 登録数の年次推移

診断年	2020年		2021年		2022年	
【症例区分8.80を含む】	件数	(%)	件数	(%)	件数	(%)
全体	982		1,114		1,103	
男性	544	(55.4%)	610	(54.8%)	551	(50.0%)
女性	438	(44.6%)	504	(45.2%)	552	(50.0%)
【症例区分8.80を除く】	件数	(%)	件数	(%)	件数	(%)
全体	977		1,101		1,081	
男性	541	(55.4%)	605	(55.0%)	539	(49.9%)
女性	436	(44.6%)	496	(45.0%)	542	(50.1%)
男女比	1.241		1.220		0.994	

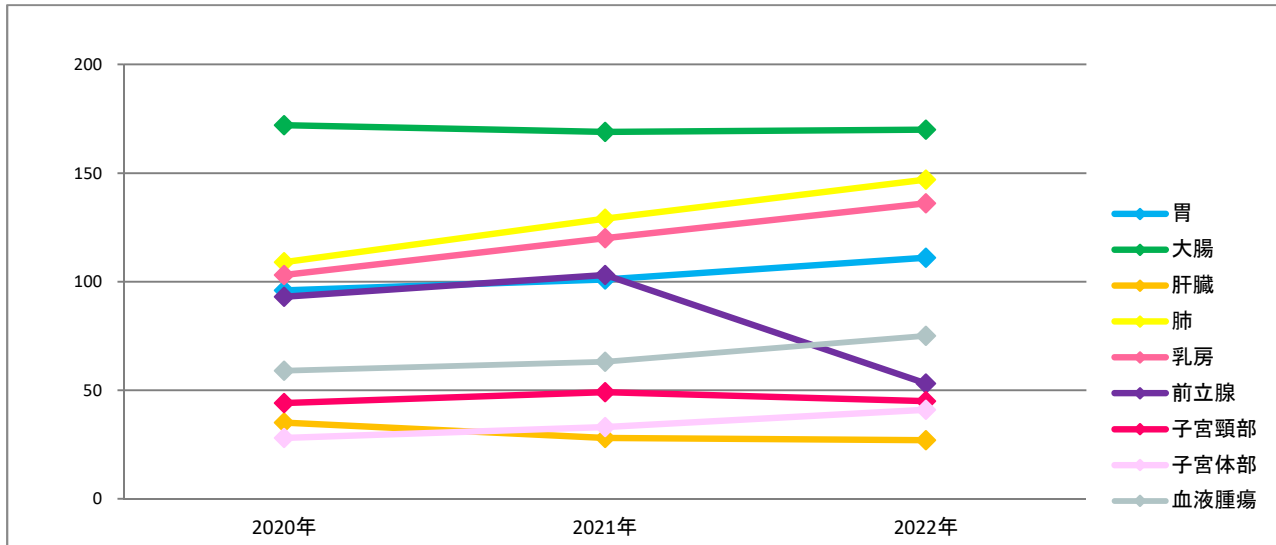
\*男女比は女性を1としたときの男性の比率



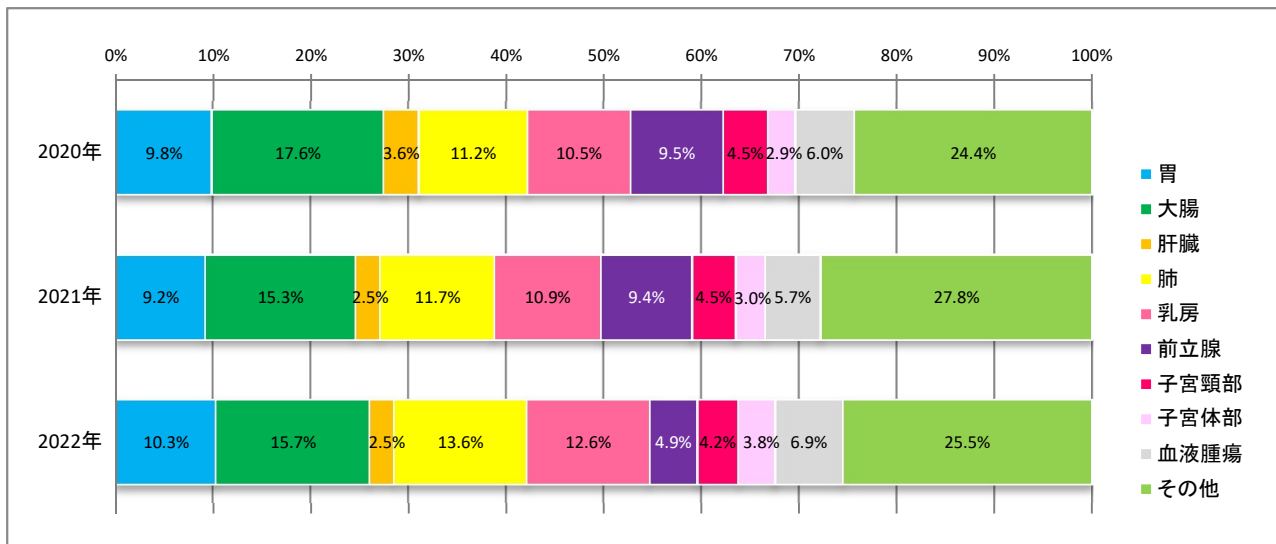
## 登録数の年次推移(部位別)

診断年	2020年		2021年		2022年	
	件数	(%)	件数	(%)	件数	(%)
口腔・咽頭	11	(1.1%)	(7~9)	--	12	(1.1%)
食道	20	(2.0%)	24	(2.2%)	16	(1.5%)
胃	96	(9.8%)	101	(9.2%)	111	(10.3%)
結腸	131	(13.4%)	128	(11.6%)	117	(10.8%)
直腸	41	(4.2%)	41	(3.7%)	53	(4.9%)
肝臓	35	(3.6%)	28	(2.5%)	27	(2.5%)
胆嚢・胆管	18	(1.8%)	27	(2.5%)	18	(1.7%)
膵臓	36	(3.7%)	49	(4.5%)	51	(4.7%)
喉頭	(1~3)	--	(1~3)	--	(4~6)	--
肺	109	(11.2%)	129	(11.7%)	147	(13.6%)
骨・軟部	(1~3)	--	(1~3)	--	(1~3)	--
皮膚(黒色腫を含む)	(7~9)	--	10	(0.9%)	(7~9)	--
乳房	103	(10.5%)	120	(10.9%)	136	(12.6%)
子宮頸部	44	(4.5%)	49	(4.5%)	45	(4.2%)
子宮体部	28	(2.9%)	33	(3.0%)	41	(3.8%)
子宮	(1~3)	--	0	--	(1~3)	--
卵巣	13	(1.3%)	12	(1.1%)	15	(1.4%)
前立腺	93	(9.5%)	103	(9.4%)	53	(4.9%)
膀胱	42	(4.3%)	39	(3.5%)	32	(3.0%)
腎・他の尿路	18	(1.8%)	32	(2.9%)	32	(3.0%)
脳・中枢神経系	39	(4.0%)	64	(5.8%)	48	(4.4%)
甲状腺	(1~3)	--	(4~6)	--	(7~9)	--
悪性リンパ腫	16	(1.6%)	25	(2.3%)	40	(3.7%)
多発性骨髄腫	(7~9)	--	(7~9)	--	(4~6)	--
白血病	11	(1.1%)	11	(1.0%)	(4~6)	--
他の造血器腫瘍	23	(2.4%)	20	(1.8%)	24	(2.2%)
その他	26	(2.7%)	34	(3.1%)	28	(2.6%)
合計	977	1	1,101	1	1,081	1

## 部位別登録数の推移

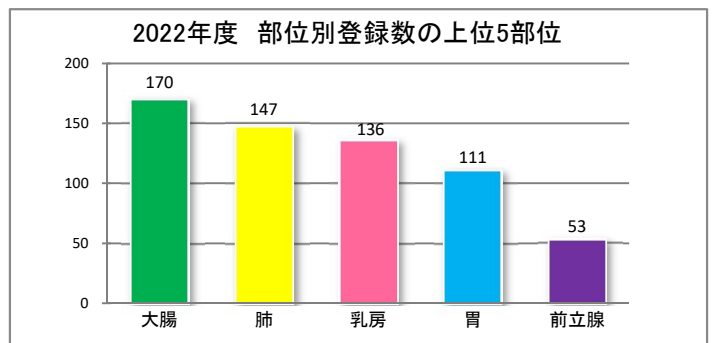


## 登録数の部位別の割合



## 部位別登録数の上位5部位

順位	2021年		2022年	
	部位名	件数	部位名	件数
1	大腸	169	大腸	170
2	肺	129	肺	147
3	乳房	120	乳房	136
4	前立腺	103	胃	111
5	胃	101	前立腺	53

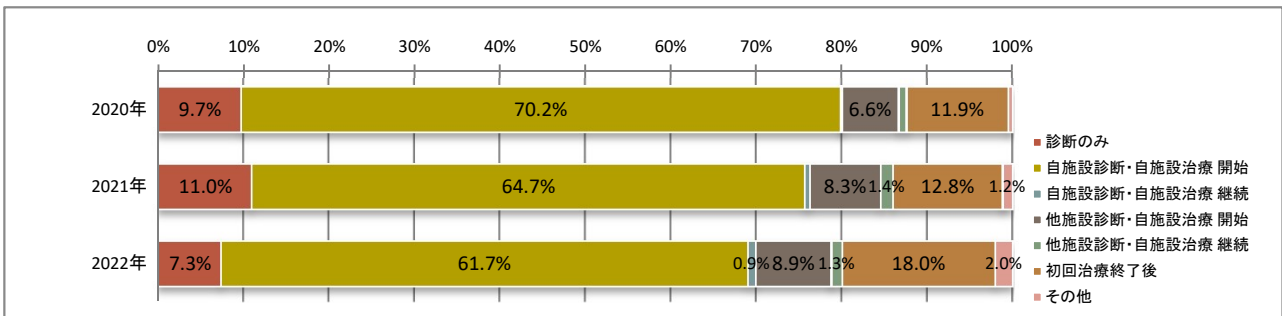


# 症例区分

## 症例区分(症例区分80を含む)

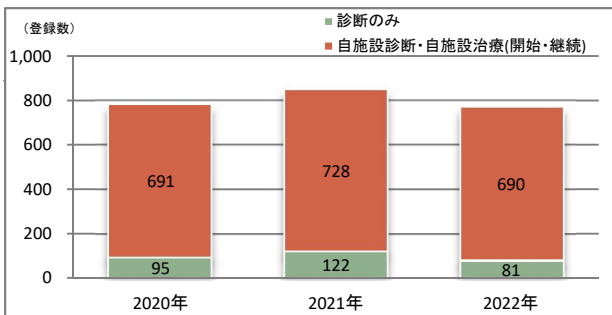
標準登録様式 2016年版	2020年		2021年		2022年	
	件数	(%)	件数	(%)	件数	(%)
診断のみ	95	(9.7%)	122	(11.0%)	81	(7.3%)
自施設診断・自施設治療 開始	689	(70.2%)	721	(64.7%)	680	(61.7%)
自施設診断・自施設治療 継続	(1~3)	--	(7~9)	--	10	(0.9%)
他施設診断・自施設治療 開始	65	(6.6%)	92	(8.3%)	98	(8.9%)
他施設診断・自施設治療 継続	(7~9)	--	16	(1.4%)	14	(1.3%)
初回治療終了後	117	(11.9%)	143	(12.8%)	198	(18.0%)
その他	(4~6)	--	13	(1.2%)	22	(2.0%)

## 症例区分の割合(症例区分80を含む)



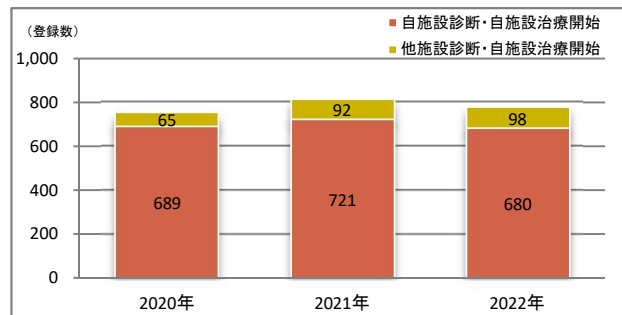
## 自施設でがんと診断した症例の年次推移

(診断のみ、自施設診断・自施設治療開始、自施設診断・自施設治療継続)



## 自施設初回治療開始症例の年次推移

(自施設診断・自施設治療開始、他施設診断・自施設治療開始)



## 2022年度の症例区分の診断施設・治療施設マトリクス

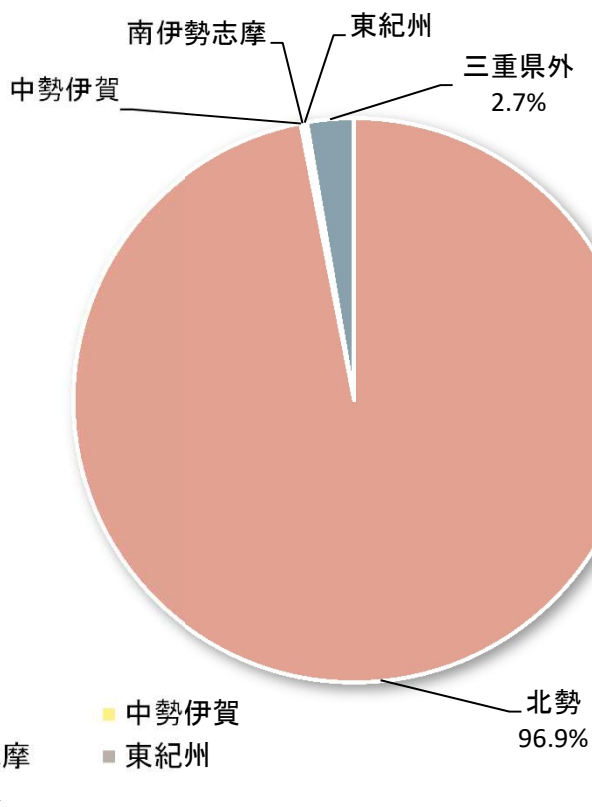
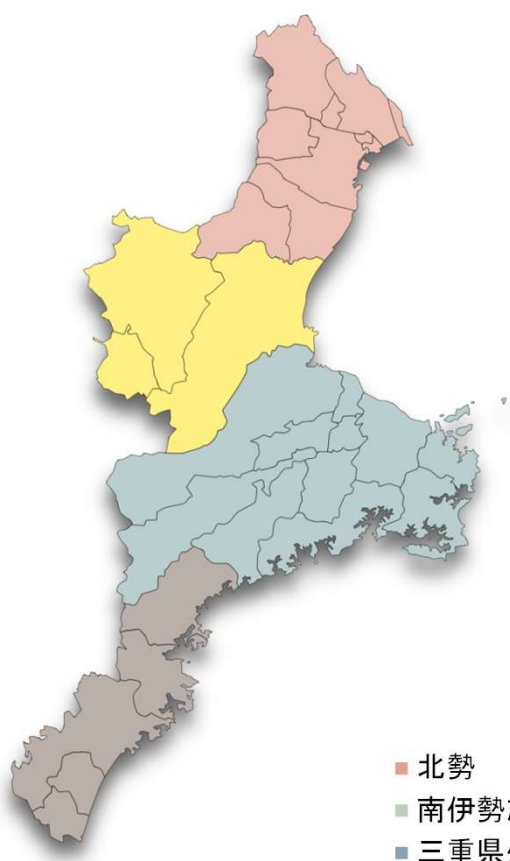
治療施設	診断施設	
	自施設診断 (当該腫瘍について“がん”と診断された最も確かと考えられる検査が自施設初診後に行われた症例)	他施設診断 (当該腫瘍について“がん”と診断された最も確かと考えられる検査が自施設初診前にすでに行われていた症例)
自施設で初回治療せず	<診断のみ> 81	<その他> 21
自施設で初回治療開始	<自施設診断・自施設治療開始> 680	<他施設診断・自施設治療開始> 98
初回治療継続	<自施設診断・自施設治療継続> 10	<他施設診断・自施設治療継続> 14
初回治療終了後	<初回治療終了後> 0	<初回治療終了後、その他> 199
その他	<その他> 0	<その他> 0

※表中の<>は診断施設・治療施設から選択される症例区分

# 診断時住所別

## 2022年度の診断時住所別

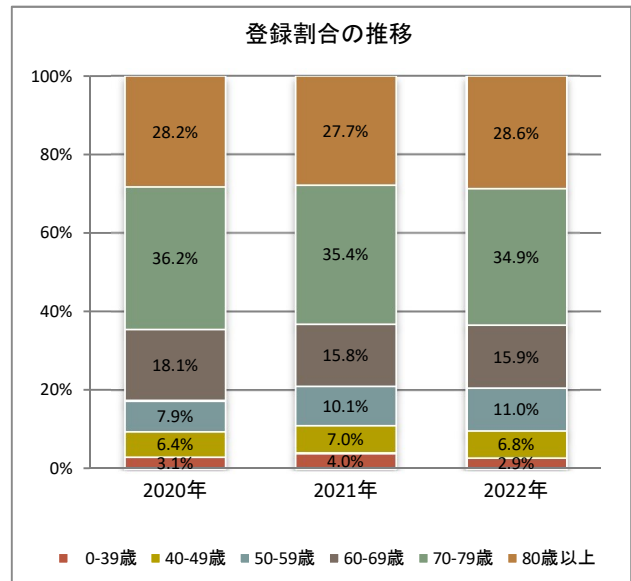
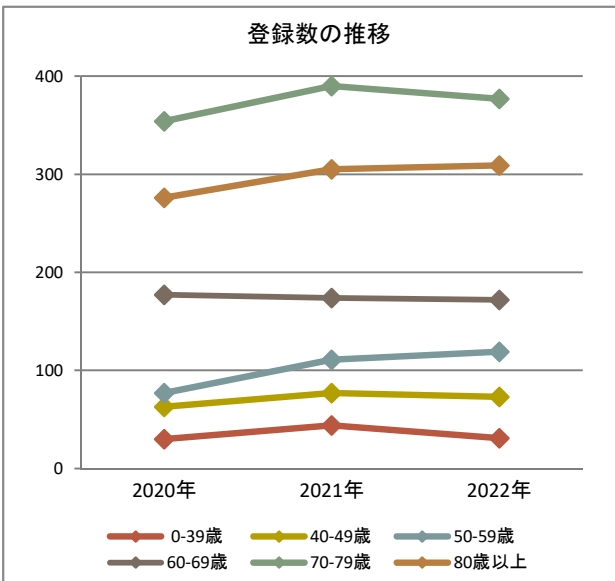
医療圏	登録数 件数	登録割合 (%)	市郡・県外	町村	登録数 件数
北勢	1,048	(96.9%)	四日市市		56
			桑名市		729
			鈴鹿市		(1~3)
			亀山市		0
			いなべ市		80
			桑名郡		(4~6)
			員弁郡 (東員町)		107
三重郡 (菰野町,朝日町,川越町)		70			
中勢伊賀	(1~3)		津市		(1~3)
			名張市		0
			伊賀市		0
南伊勢志摩	(1~3)		伊勢市		0
			松坂市		0
			鳥羽市		(1~3)
			志摩市		0
			多気郡 (多気町,明和町,大台町)		0
度会郡 (玉城町,度会町,大紀町,南伊勢町)		0			
東紀州	(1~3)		尾鷲市		(1~3)
			熊野市		(1~3)
			北牟婁郡 (紀北町)		0
			南牟婁郡 (御浜町,紀宝町)		0
三重県外	29	(2.7%)			29
合計(全登録数)					1,081



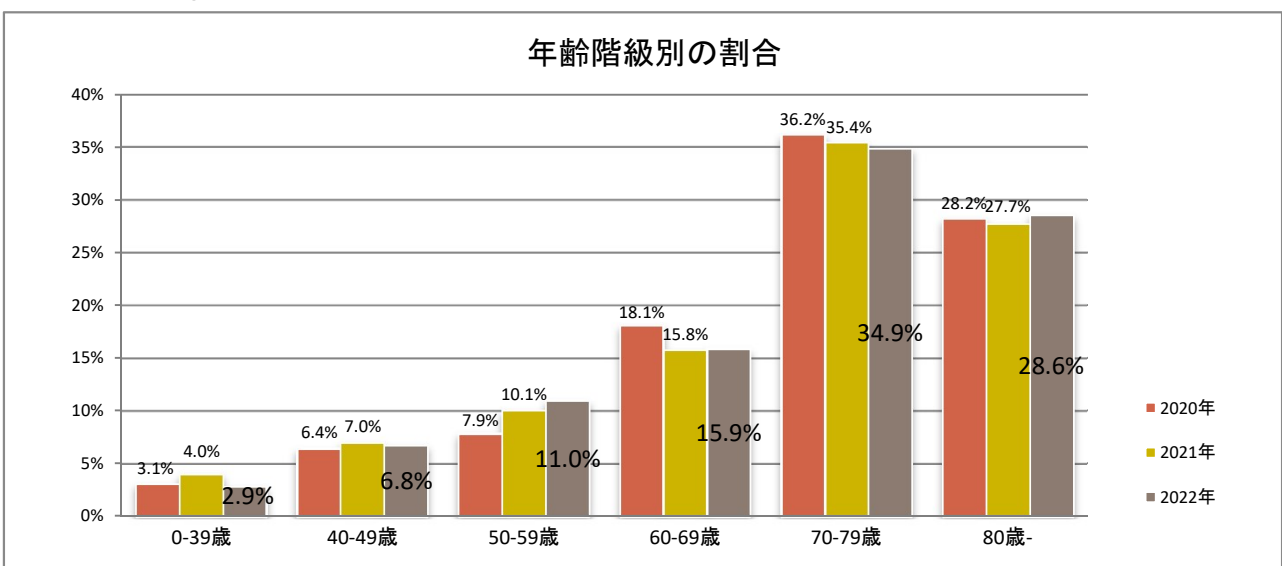
# 年齢の割合

## 年齢階級別登録数の年次推移

診断年	2020年		2021年		2022年	
	件数	(%)	件数	(%)	件数	(%)
0-39歳	30	(3.1%)	44	(4.0%)	31	(2.9%)
40-49歳	63	(6.4%)	77	(7.0%)	73	(6.8%)
50-59歳	77	(7.9%)	111	(10.1%)	119	(11.0%)
60-69歳	177	(18.1%)	174	(15.8%)	172	(15.9%)
70-79歳	354	(36.2%)	390	(35.4%)	377	(34.9%)
80歳-	276	(28.2%)	305	(27.7%)	309	(28.6%)

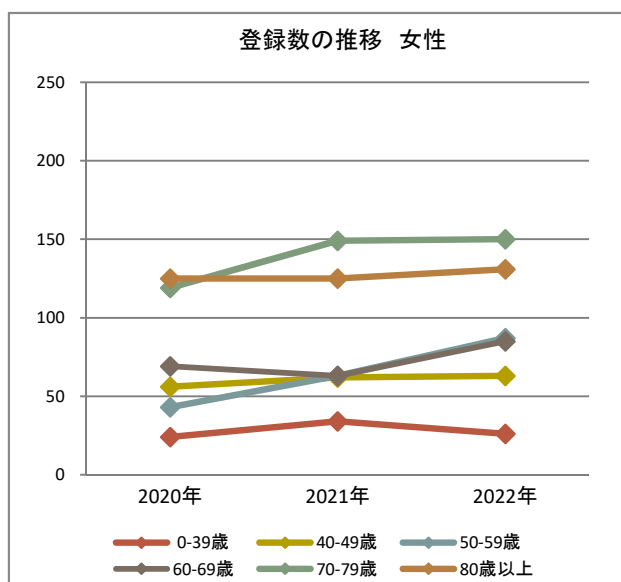
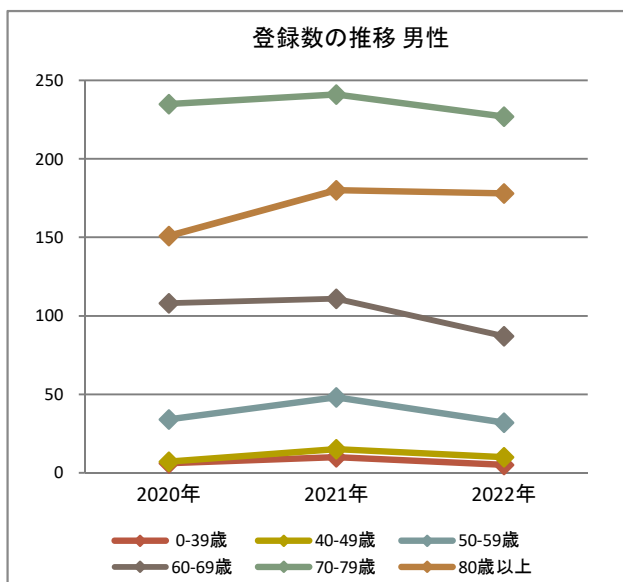


## 年齢階級別登録割合

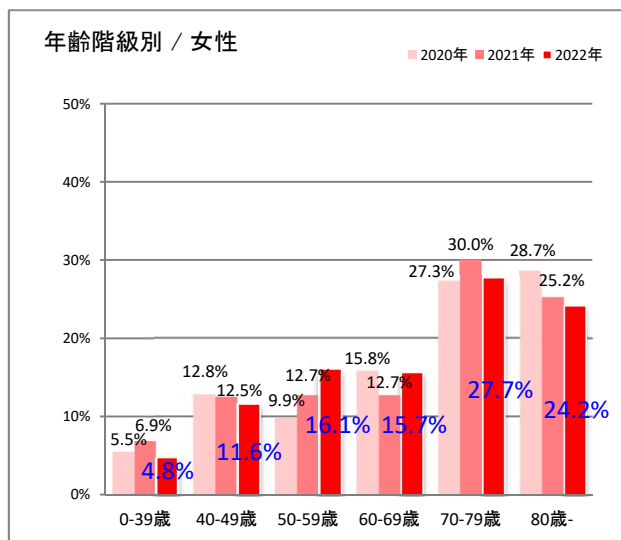
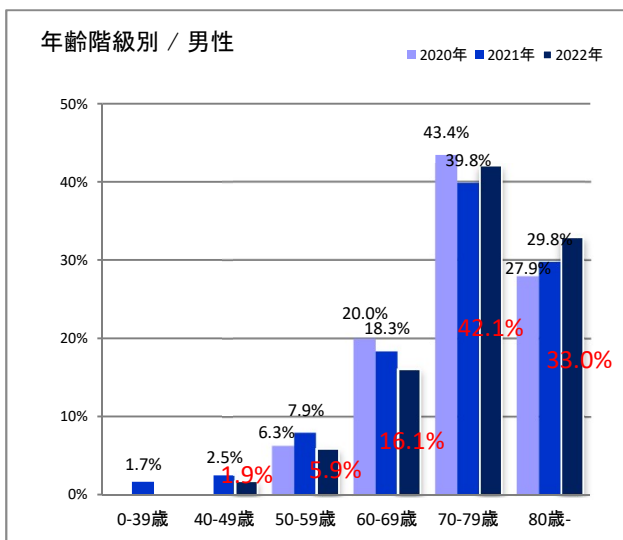


## 男女別 年齢階級別登録数の年次推移

診断年	2020年		2021年		2022年	
	件数	(%)	件数	(%)	件数	(%)
男性						
0-39歳	(4~6)	--	10	(1.7%)	(4~6)	--
40-49歳	(7~9)	--	15	(2.5%)	10	(1.9%)
50-59歳	34	(6.3%)	48	(7.9%)	32	(5.9%)
60-69歳	108	(20.0%)	111	(18.3%)	87	(16.1%)
70-79歳	235	(43.4%)	241	(39.8%)	227	(42.1%)
80歳-	151	(27.9%)	180	(29.8%)	178	(33.0%)
女性						
0-39歳	24	(5.5%)	34	(6.9%)	26	(4.8%)
40-49歳	56	(12.8%)	62	(12.5%)	63	(11.6%)
50-59歳	43	(9.9%)	63	(12.7%)	87	(16.1%)
60-69歳	69	(15.8%)	63	(12.7%)	85	(15.7%)
70-79歳	119	(27.3%)	149	(30.0%)	150	(27.7%)
80歳-	125	(28.7%)	125	(25.2%)	131	(24.2%)



## 男女別 年齢階級別登録割合

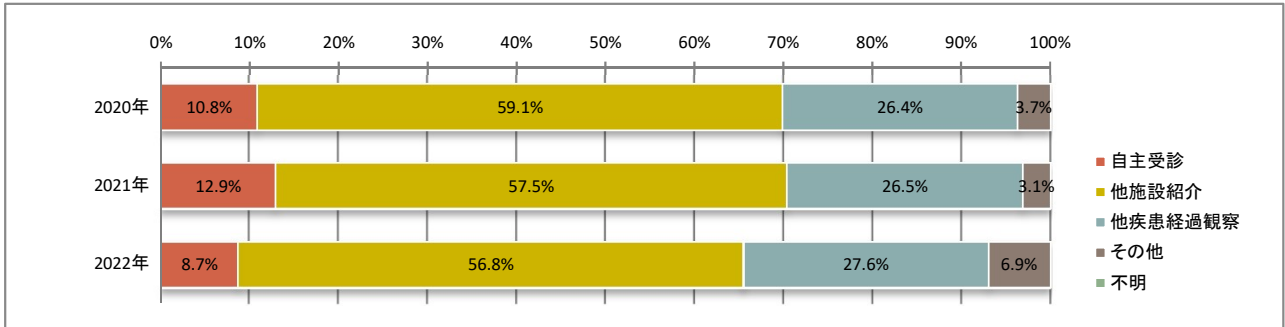


# 来院経路

## 来院経路

標準登録様式 2016年版	2020年		2021年		2022年	
	件数	(%)	件数	(%)	件数	(%)
自主受診	106	(10.8%)	142	(12.9%)	94	(8.7%)
他施設紹介	577	(59.1%)	633	(57.5%)	614	(56.8%)
他疾患経過観察	258	(26.4%)	292	(26.5%)	298	(27.6%)
その他	36	(3.7%)	34	(3.1%)	75	(6.9%)
不明	0	--	0	--	0	--

## 来院経路



# 発見経緯

## 発見経緯

標準登録様式 2016年版	2020年		2021年		2022年	
	件数	(%)	件数	(%)	件数	(%)
がん検診・健康診断 ・人間ドック	118	(12.1%)	148	(13.4%)	120	(11.1%)
他疾患経過観察	402	(41.1%)	480	(43.6%)	465	(43.0%)
剖検発見	0	--	0	--	0	--
その他	403	(41.2%)	405	(36.8%)	379	(35.1%)
不明	54	(5.5%)	68	(6.2%)	117	(10.8%)

## 発見経緯

